

MANTENIMIENTO Y LIMPIEZA:

Recomendaciones generales:



Emplear detergentes PH Neutro



Usar esponjas o gamuzas no abrasivas



No usar estropajos



No aplicar ni dejar caer productos ácidos o abrasivos



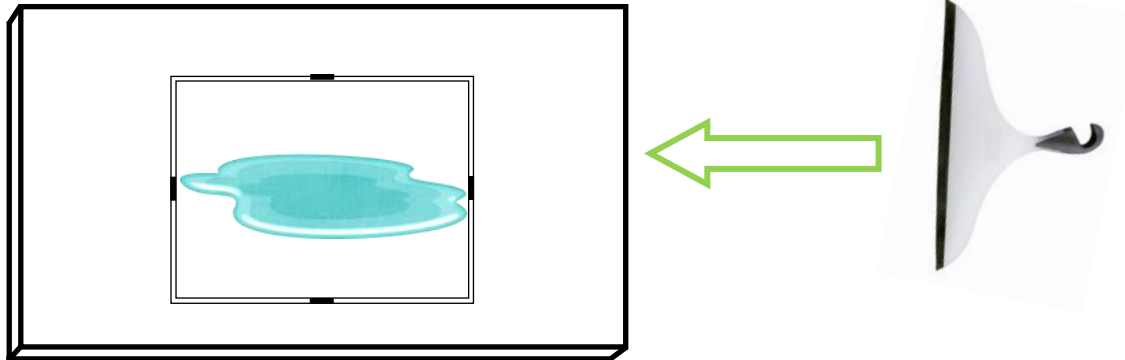
Rasqueta limpia-cristales para las superficies planas y encimeras



Limpia-juntas para los canales

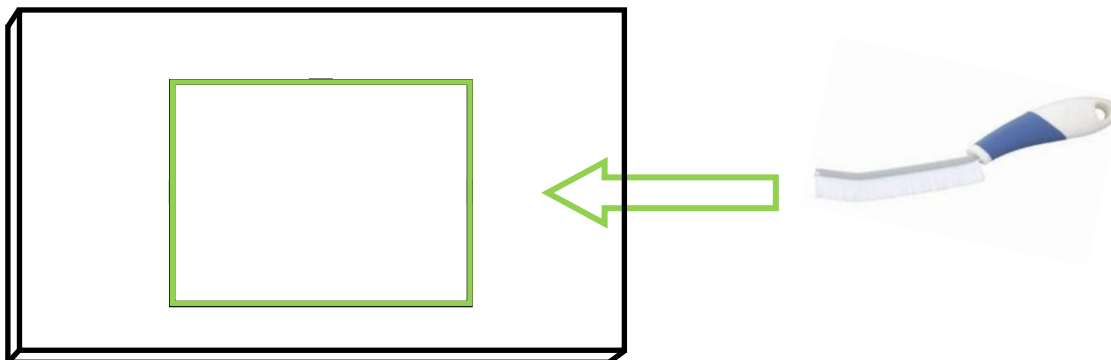
Limpieza encimera, superficies planas , canales y ranuras:

1. Limpieza diaria:



- Para caso del agua residual y eliminar los posibles residuos de la superficie, tan solo es necesario pasar una "rasqueta" limpia-cristales, dirigiendo el agua hacia los canales.
- Se emplearán "rasquetas" con gomas flexibles , y se evitarán las de plásticos duros o que puedan rallar la superficie.

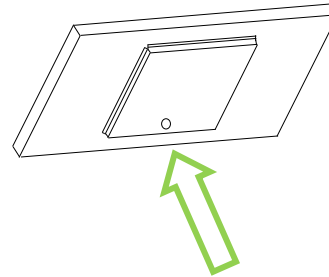
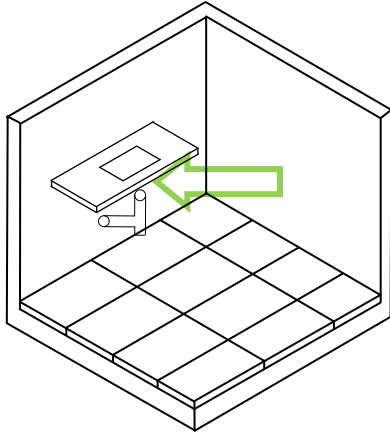
2. Limpieza de canales y ranuras:



- Los posibles residuos derivados de uso diario que puedan quedar depositados en los diferentes canales, se eliminarán directamente con agua corriente.
- Para aquellos otros residuos orgánicos que puedan aparecer acumulados a lo largo del tiempo, si fuese necesaria su eliminación, se realizará mediante un cepillo especial para juntas.
- El cepillado se realizará solo en el interior del canal o ranura. Se evitará emplear el cepillo sobre la superficie de la encimera.

Limpieza encimera y superficies planas:

3. En el caso de atascos:



- Se accederá al sifón desde el exterior, y se procederá a su apertura y limpieza.
- En el caso de que el atasco continúe, se aplicará agua a presión en la bandeja, para disolver cualquier posible resto.